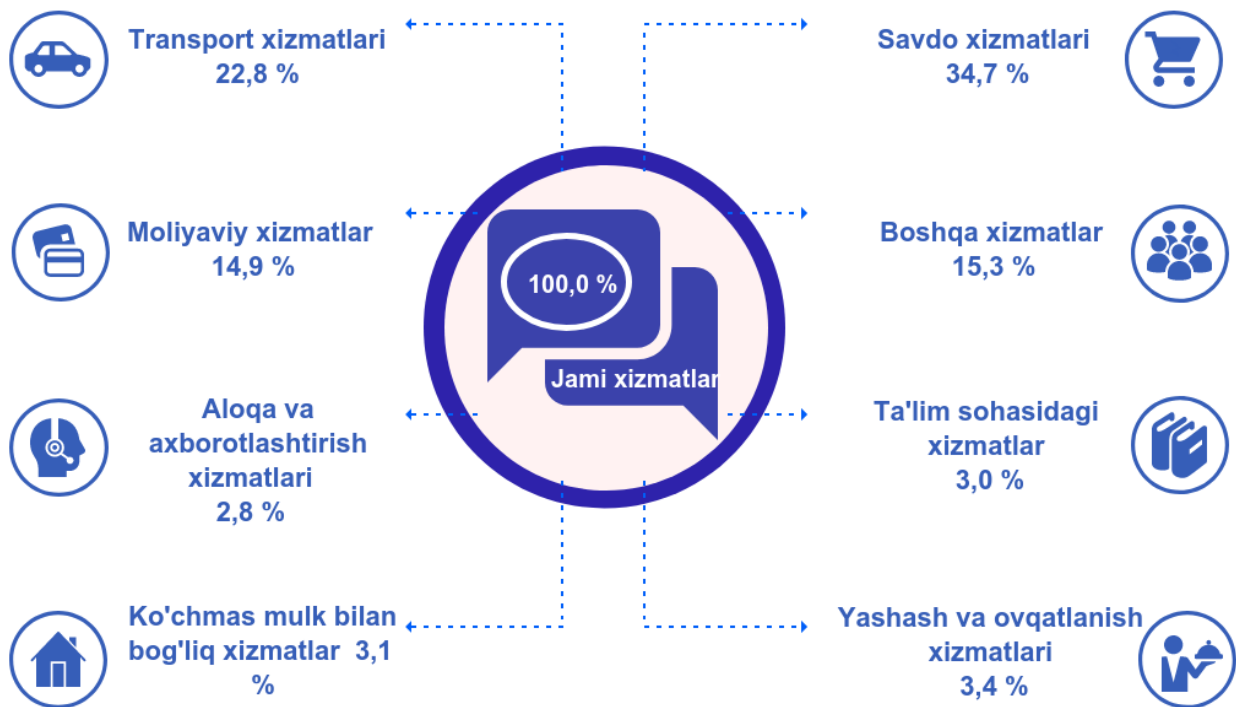


## Xizmatlar sohasining rivojlanishi – Toshkent viloyatining farovonligining asosi

Hozirgi vaqtda xizmat ko'rsatish sohasining rivojlanish darajasi jamiyatning jadal rivojlanish mezoniga aylandi. Xizmat ko'rsatish tizimini takomillashtirish va modernizatsiya qilish aholi turmush darajasini, investitsiya muhitini, ishbilarmonlik muhitini va biznesni rivojlantirishni yaxshilashga yordam beradi.

Dastlabki ma'lumotlarga ko'ra, 2020-yil yanvar-iyul oylarida ko'rsatilgan bozor xizmatlari hajmi 8 711,1 mlrd. so'mga teng bo'ldi. Ko'rsatilgan bozor xizmatlari tarkibida savdo xizmatlari (34,7 %), transport xizmatlari (22,8 %), moliyaviy xizmatlar (14,9 %), arxitektura, muhandislik tadqiqotlari, texnik sinovlar va tahlil sohasidagi xizmatlar (3,7 %) ustunlik qilmoqda.

## 2020-yil yanvar-iyul oylarida ko'rsatilgan bozor xizmatlarining tarkibi, % da



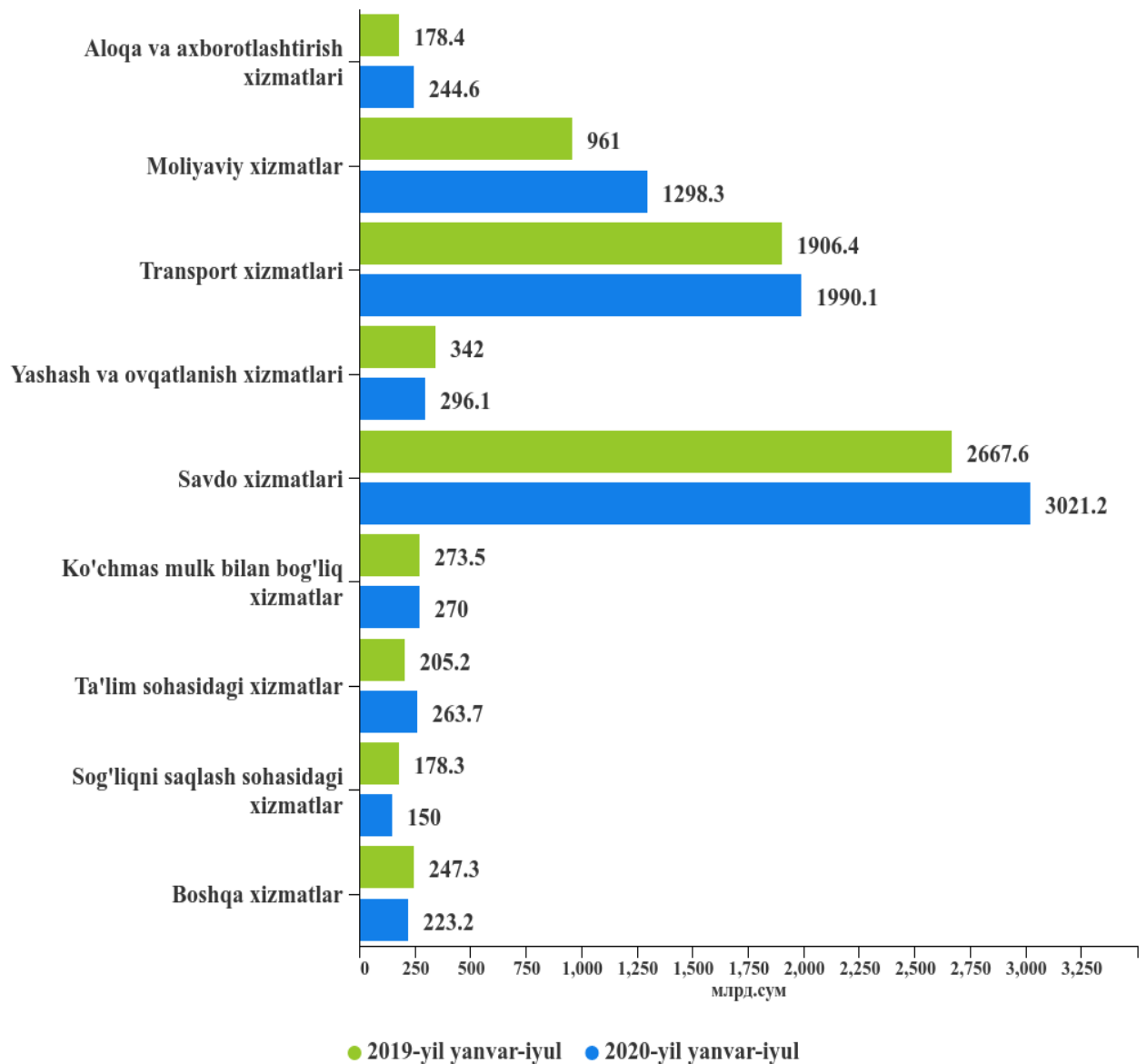


# TOSHKENT VILOYATI STATISTIKA BOSHQARMASI

## Iqtisodiy faoliyat turlari bo'yicha bozor xizmatlari ishlab chiqarish (2020-yil yanvar-iyul oylari uchun)

	Hajmi, mlrd. so'm	O'tgan yilga nisbatan % hisobida	Jami xizmatlar- dagi ulushi %
<b>Jami xizmatlar</b>	<b>8 711,1</b>	<b>100,4</b>	<b>100,0</b>
shu jumladan: xizmat turlari bo'yicha			
aloqa va axborotlashtirish xizmatlari	244,6	133,9	2,8
moliyaviy xizmatlar	1 298,3	134,3	14,9
<b>transport xizmatlari</b>	<b>1 990,1</b>	<b>94,2</b>	<b>22,8</b>
shu jumladan: avtotransport xizmati	1 905,1	95,2	21,9
yashash va ovqatlanish xizmatlari	296,1	79,4	3,4
savdo xizmatlari	3 021,2	99,9	34,7
ko'chmas mulk bilan bog'liq xizmatlar	270,0	86,0	3,1
ta'lim sohasidagi xizmatlar	263,7	107,4	3,0
sog'liqni saqlash sohasidagi xizmatlar	150,0	77,7	1,7
ijara xizmatlari	257,1	95,5	3,0
kompyuterlar va maishiy tovarlarni ta'mirlash bo'yicha xizmatlar	160,4	86,6	1,8
shaxsiy xizmatlar	213,9	90,5	2,5
me'morchilik, muhandislik izlanishlari, texnik sinovlar va tahlil sohasidagi xizmatlar	322,3	97,2	3,7
boshqa xizmatlar	223,2	80,0	2,6

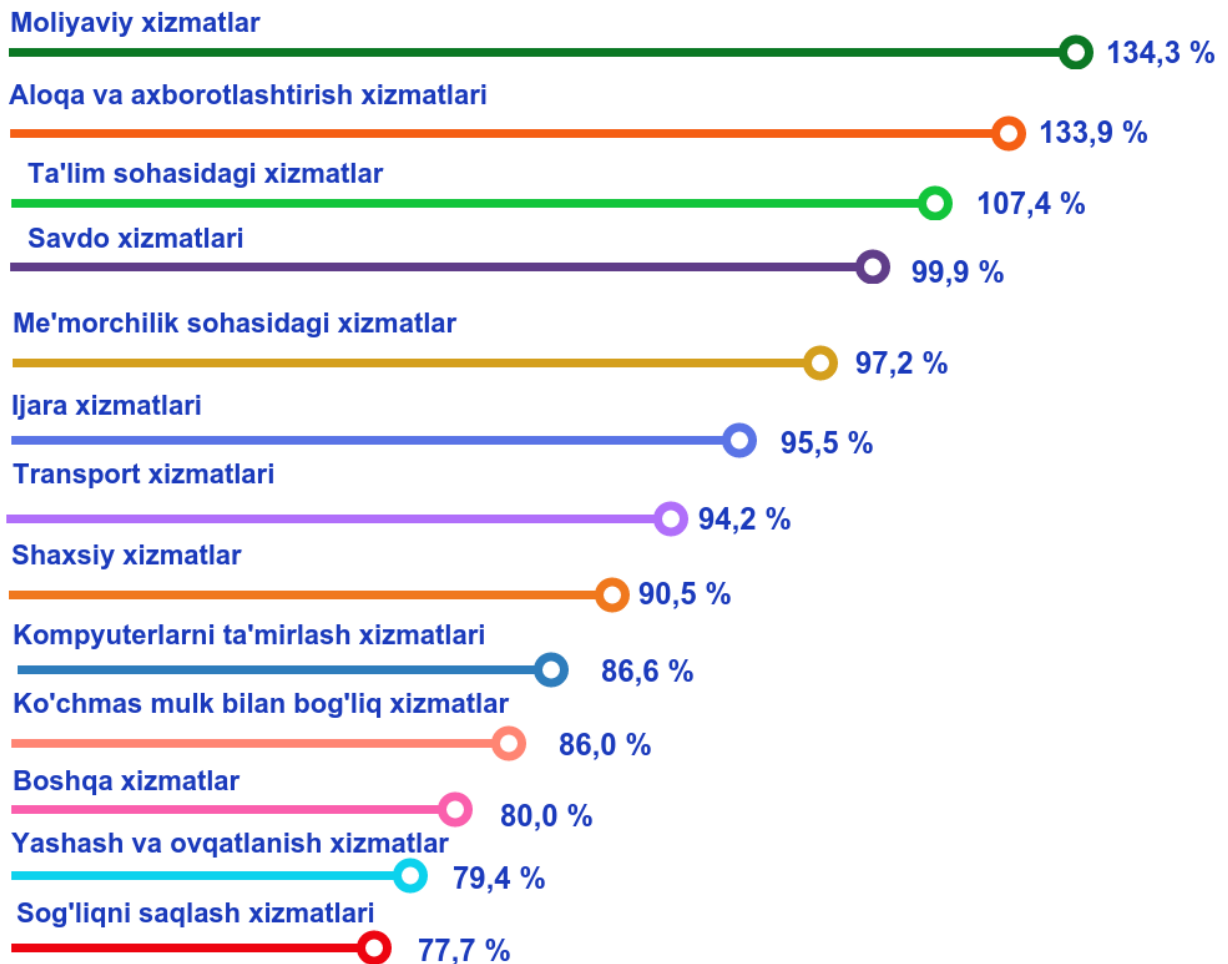
## 2020-yil yanvar-iyul oylarida alohida xizmat turlari hajmining taqqoslanishi, mlrd. so'm





# TOSHKENT VILOYATI STATISTIKA BOSHQARMASI

## 2020-yil yanvar-iyul oylarida iqtisodiy faoliyat turlari bo'yicha bozor xizmatlarining o'sish sur'ati, % da



Iqtisodiy faoliyat turlari bo'yicha moliyaviy xizmatlar (134,3 %), aloqa va axborotlashtirish xizmatlari (133,9 %), ta'lim sohasidagi xizmatlar (107,4 %), savdo xizmatlari (99,9 %), bo'yicha yuqori o'sish sur'atlari qayd etildi.

Eng past o'sish sur'atlari esa yashash va ovqatlanish xizmatlari (79,4 %), sog'liqni saqlash sohasidagi xizmatlar (77,7 %), tashkil etdi.

## 2020-yil yanvar-iyul oylarida ko'rsatilgan bozor xizmatlari tarkibi, % da



Jami moliyaviy xizmatlar hajmida sug'urta va nafaqa ta'minoti bo'yicha xizmatlardan tashqari moliyaviy xizmatlarning ulushi (89,9 %) yetakchilik qilmoqda.

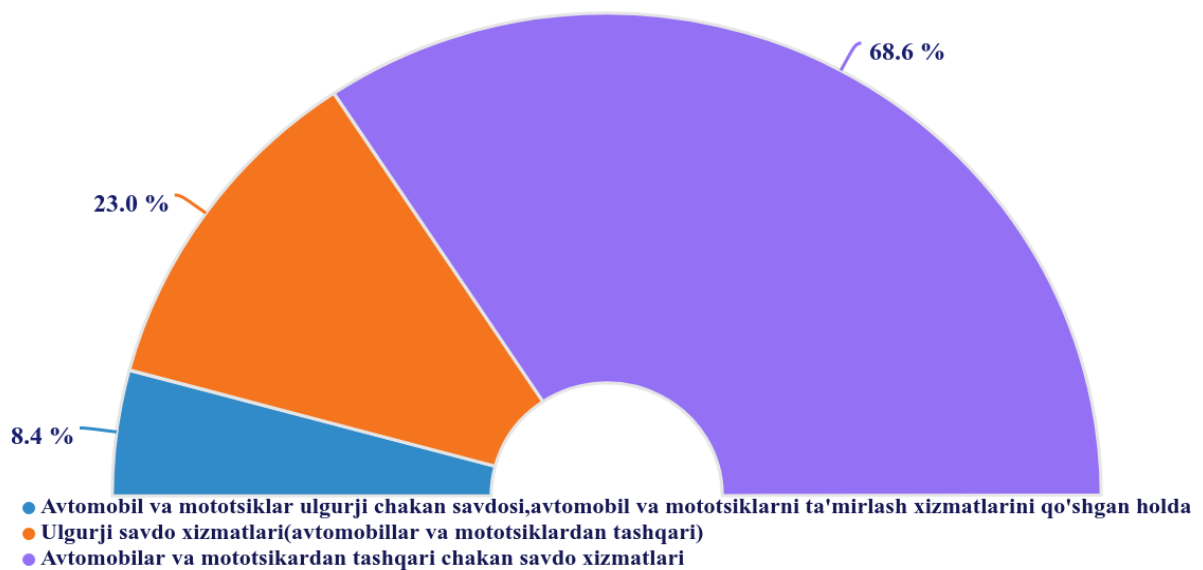
Sug'urta va nafaqa ta'minoti bo'yicha xizmatlardan tashqari moliyaviy xizmatlarning asosiy qismini pul-kredit sohasida vositachilik xizmatlari tashkil etadi.

Bugungi kunda savdo-sotiq iste'mol bozoriga bo'lgan talabni shakllantirish jarayonining faol ishtirokchisiga aylandi.

Savdo xizmatlari iqtisodiyotda ko'rsatilgan xizmatlar umumiy hajmining sezilarli qismini tashkil qiladi.

2020-yil yanvar-iyul oylarida savdo xizmatlari hajmi 3 021,2 mlrd.so'mga teng bo'ldi. Ko'rsatilgan xizmatlar umumiy hajmidagi ulushi 34,7 % ni tashkil etdi.

## 2020-yil yanvar-iyul oylarida savdo xizmatlari tarkibi, % da



Savdo xizmatlari tarkibiga avtomobillar va mototsiklardan tashqari chakana savdo bo'yicha xizmatlar katta salmoqqa ega bo'lib, uning ulushi 68,6 %ni tashkil etadi.

Ulgurji savdo xizmatlarining (avtomobillar va mototsiklar savdosidan tashqari) ulushi 23,0 %ni tashkil etdi.

Avtomobil va mototsiklar ulgurji va chakana savdosi, avtomobil va mototsiklarni ta'mirlash xizmatlarini qo'shgan holda umumiy savdo xizmatlarining 8,4 % ni tashkil qiladi.



# TOSHKENT VILOYATI STATISTIKA BOSHQARMASI

## 2020-yil yanvar-iyul oylarida hududlar bo'yicha ko'rsatilgan xizmatlar hajmi

	Jami			Aholi jon boshiga	
	Hajmi, mlrd. so'm	o'tgan yilga nisbatan %da	Jami xizmatlar hajmida hududlarning ulushi, %da	ming so'm	o'tgan yilga nisbatan %da
<b>Toshkent viloyati</b>	<b>8 711,1</b>	<b>100,0</b>	<b>100,4</b>	<b>2 951,1</b>	<b>98,9</b>
<b>shaharlar:</b>					
Nurafshon	1 966,0	22,6	113,9	40 287,5	112,7
Olmaliq	438,4	5,0	95,5	3 331,5	94,1
Angren	375,8	4,3	86,5	1 987,1	85,2
Bekobod	303,2	3,5	96,3	3 155,5	94,8
Ohangaron	195,6	2,2	95,3	5 159,7	93,0
Chirchiq	517,5	5,9	102,0	3 281,8	100,9
Yangiyo'l	252,5	2,9	99,0	4 159,2	97,4
<b>tumanlar:</b>					
Oqqo'rg'on	135,0	1,5	99,5	1 283,3	98,1
Ohangaron	161,9	1,9	101,9	1 686,0	100,4



## TOSHKENT VILOYATI STATISTIKA BOSHQARMASI

	Jami			Aholi jon boshiga	
	Hajmi, mlrd. so'm	o'tgan yilga nisbatan %da	Jami xizmatlar hajmida hududlarning ulushi, %da	ming so'm	o'tgan yilga nisbatan %da
Bekobod	152,9	1,8	98,7	968,5	97,2
Bo'stonliq	410,8	4,7	97,0	2 425,0	95,9
Bo'ka	116,2	1,3	98,6	922,2	97,1
Quyi Chirchiq	118,5	1,4	100,1	1 095,2	98,6
Zangiota	740,0	8,5	101,5	3 737,3	100,1
Yuqori Chirchiq	310,7	3,6	97,6	2 285,9	95,9
Qibray	848,8	9,7	99,5	4 222,8	98,1
Parkent	331,6	3,8	100,4	2 133,9	98,6
Piskent	131,9	1,5	99,4	1 304,7	98,0
O'rta Chirchiq	189,0	2,2	85,3	1 260,2	83,8
Chinoz	209,6	2,4	79,5	1 563,0	78,2
Yangiyo'l	266,7	3,1	103,6	1 266,4	102,0
Toshkent	538,5	6,2	97,0	2 973,5	95,4





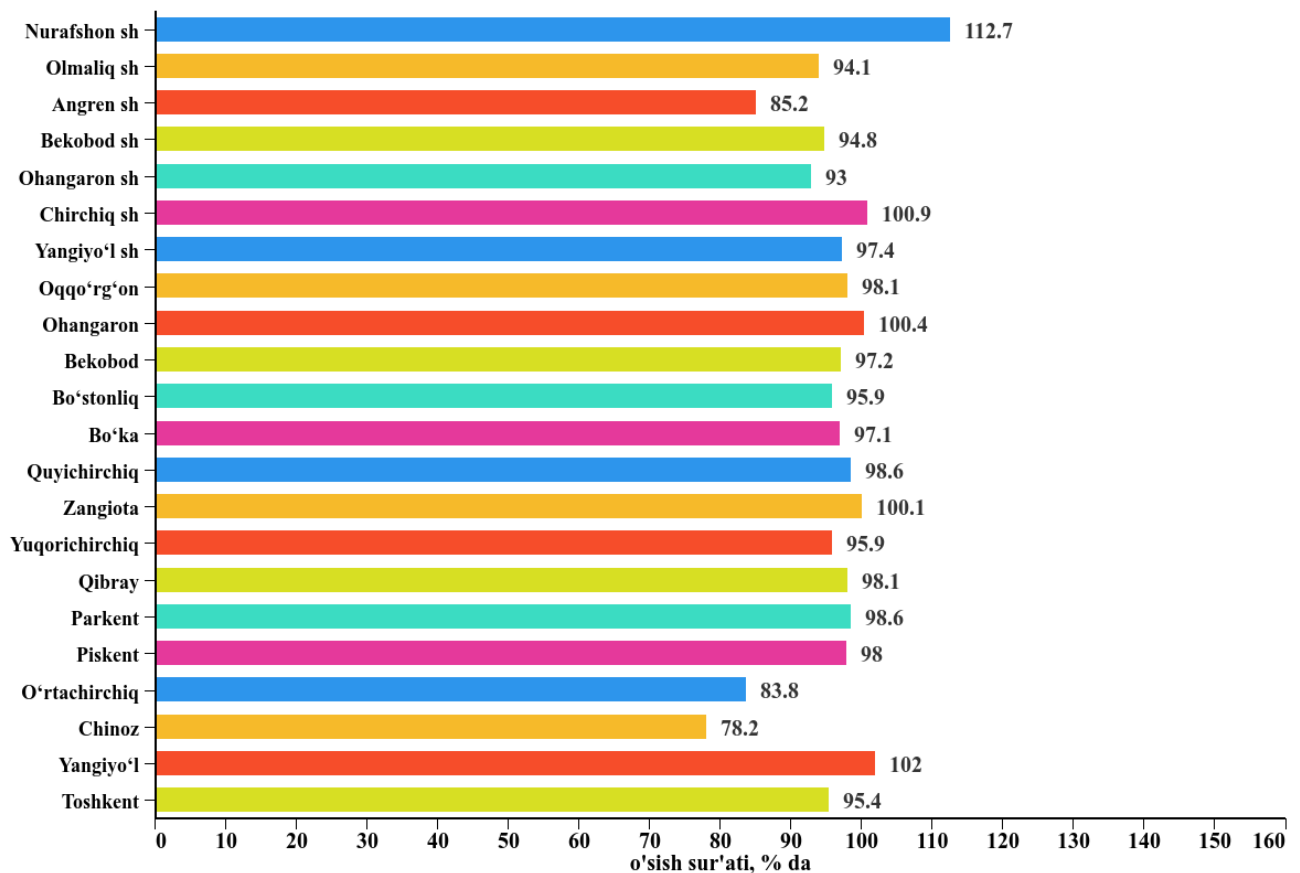
# TOSHKENT VILOYATI STATISTIKA BOSHQARMASI

Hududlar o'rtasida eng yuqori o'sish sur'atlari Nurafshon (113,9 %) Chirchiq (102,0 %), shaharlari, shuningdek Yangiyo'l (103,6 %), Ohangaron (101,9 %), Zangiota (101,5 %) va Parkent (100,4 %) tumanlariga to'g'ri keladi.

Eng past o'sish sur'atlari esa O'rta Chirchiq (85,3 %) Chinoz (79,5 %) tumanlariga to'g'ri keladi.

2020-yil yanvar-iyul oylarida aholi jon boshiga ko'rsatilgan xizmatlar hajmi 2 951,1 ming so'mga teng bo'ldi. O'sish sur'ati o'tgan yilning shu davriga nisbatan 98,9 % ni tashkil etdi.

## 2020-yil yanvar-iyul oylarida hududlar bo'yicha aholi jon boshiga ko'rsatkichlar



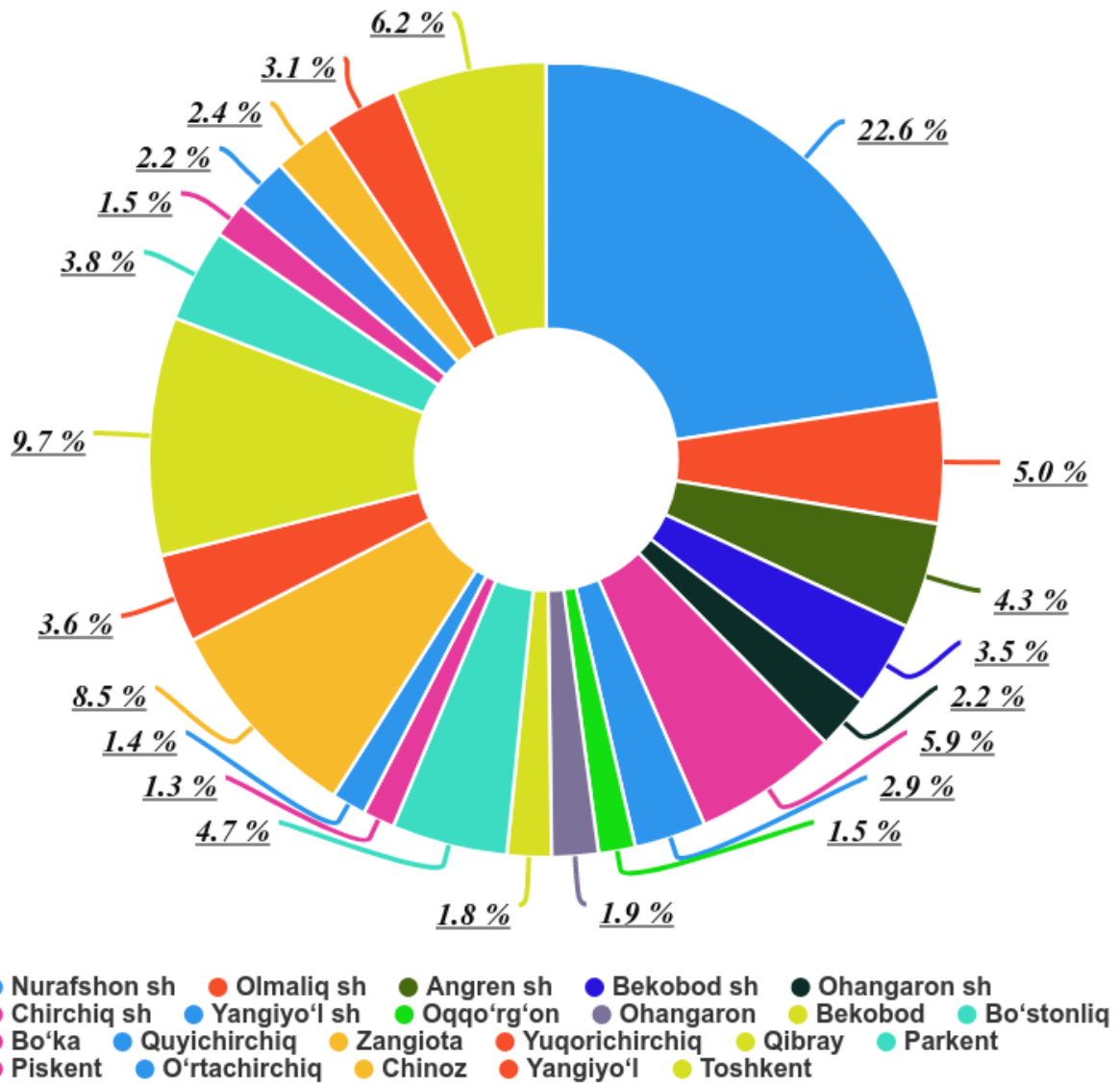


## TOSHKENT VILOYATI STATISTIKA BOSHQARMASI

Joriy yilda viloyatda aholi jon boshiga ko'rsatilgan eng yuqori xizmatlar ulushi Nurafshon shahrida – 40 287,5 ming so'mni, o'sish sur'ati o'tgan yilning shu davriga nisbatan 112,7 % tashkil etdi.

Aholi jon boshiga ko'rsatilgan eng kichik xizmatlar ulushi Ohangaron shahrida 5 159,7 ming so'mni, o'sish sur'ati o'tgan yilning shu davriga nisbatan (93,0 %), Angren shahrida 1 987,1 ming so'mni, o'sish sur'ati o'tgan yilning shu davriga nisbatan (85,2 %) shuningdek, O'rta Chirchiq tumanida 1 260,2 ming so'mni o'sish sur'ati o'tgan yilning shu davriga nisbatan (83,8 %) va Chinoz tumanida 1 563,0 ming so'mni, o'sish sur'ati o'tgan yilning shu davriga nisbatan (78,2 %) tashkil etdi.

## 2020-yil yanvar-iyul oylarida hududlar bo'yicha jami xizmatlar hajmida hududlarning ulushi



Viloyatda eng katta ulush Nurafshon shahar (22,6 %), Qibray (9,7 %) va Zangiota (8,5 %) tumanlariga to'g'ri keldi.

Viloyatda eng past ulush esa Piskent (1,5 %), Quyi Chirchiq (1,4 %) va Bo'ka (1,3 %) tumanlarida kuzatildi.

## 2020-yil yanvar-iyul oylarida iqtisodiy faoliyat turlari bo'yicha xizmatlar tarkibi



Boshqa xizmatlar  
2,6 %



Savdo xizmatlari  
34,7 %



Shaxsiy xizmatlar  
2,5 %



Transport  
xizmatlari  
22,8 %



Aloqa va  
axborotlashtirish  
xizmatlari  
2,8 %



Moliyaviy  
xizmatlar  
14,9 %



Ta'lim  
sohasidagi  
xizmatlar  
3,0 %



Yashash va  
ovqatlanish  
xizmatlari  
3,4 %



Kompyuterlar va  
maishiy tovarlarni  
ta'mirlash bo'yicha  
xizmatlar  
1,8 %



Ko'chmas mulk  
bilan bog'liq  
xizmatlar  
3,1 %



Sog'liqni  
saqlash  
sohasidagi  
xizmatlar  
1,7 %

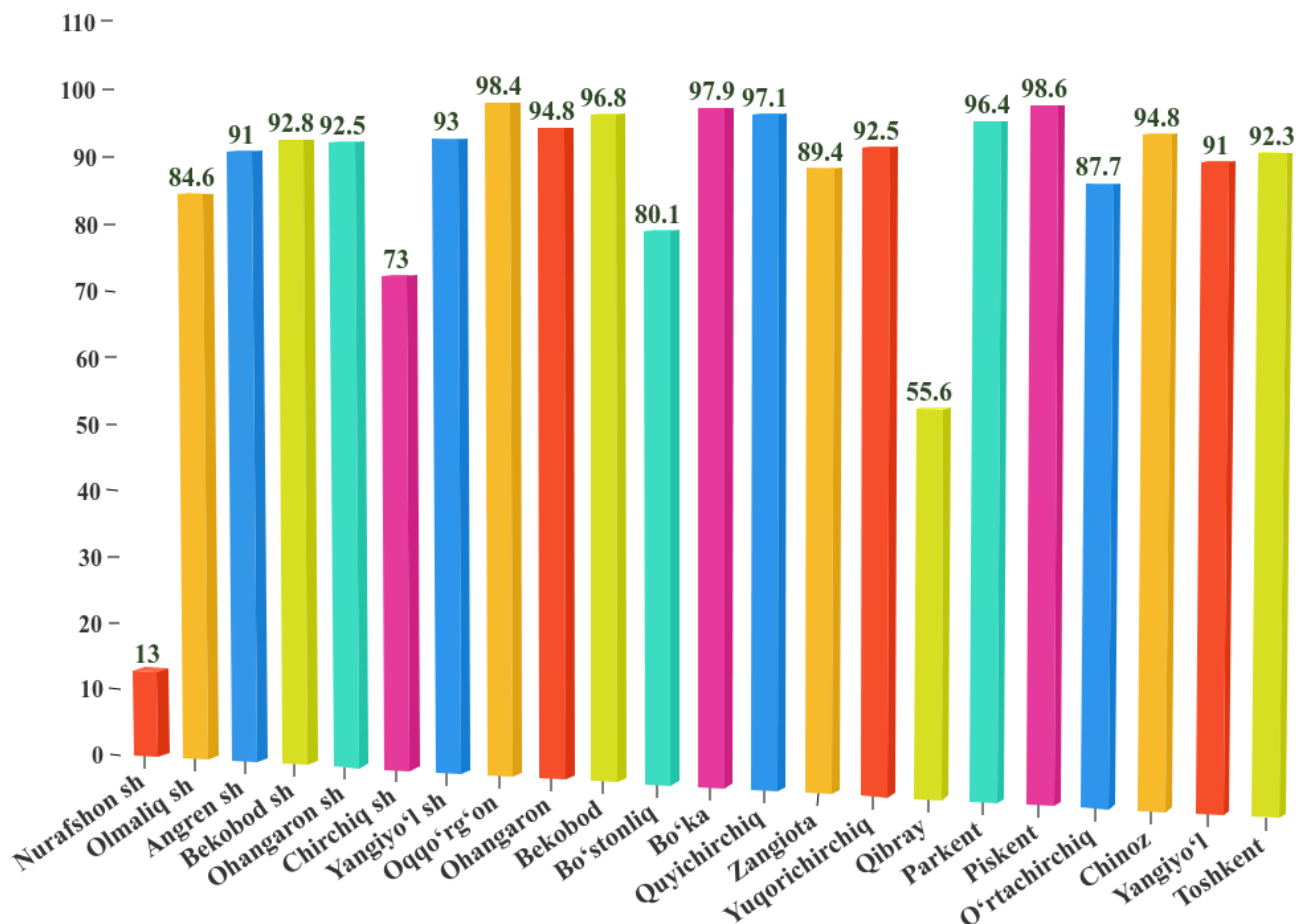


Me'morchilik  
muhandislik  
izlanishlari, texnik  
sinovlar va tahlil  
sohasidagi  
xizmatlar  
3,7 %



Ijara xizmatlari  
3,0 %

## 2020-yil yanvar-iyul oylarida jami xizmatlarda kichik biznesning ulushi, % da



Viloyatda kichik biznesning eng katta ulushi, Piskent (98,6 %), Oqqo'rg'on (98,4 %), Bo'ka (97,9 %) va Bekobod (96,8 %) tumanlarida kuzatildi. Viloyatda kichik biznesning eng past ulushi Nurafshon shahrida (13,0 %) tashkil etdi.

Toshkent viloyat statistika boshqarmasi

Xizmatlar sohasi statistikasi bo'limi

Mas'ul: M.Tastanbekov

Tel.:(71 ) 202-86-74